

# **HET VOGELTENTOONSTELLINGSPROGRAMMA**

## **TT PROGRAMMA**



Het programma  
voor heel uw  
TT administratie

**Het programma dat u helpt bij heel uw  
tentoonstellingsadministratie**

**Handleiding Inzender  
Digitaal Inschrijfformulier**



Gemaakt door  
Lex kaptein  
Informatie:  
[info@lexkaptein.nl](mailto:info@lexkaptein.nl)

<b>Inhoudsopgave</b>	<b>Pagina</b>
<b>1 Inhoudsopgave</b>	<b>2</b>
<b>2 Digitaal inschrijfformulier</b>	<b>3</b>
<b>3 Waar moet u als inzender op letten</b>	<b>4</b>
<b>4 Ingebouwde controle Digitaal Inschrijfformulier</b>	<b>5</b>





# Waar moet u als Inzender op letten

Om het inschrijfformulier goed in het TT-Programma te kunnen inlezen is het van groot belang dat u, als inzender, het Digitale Inschrijfformulier zo goed en compleet mogelijk invult.

## Waar moet u als inzender op letten:

- Kweeknummer: Uw kweeknummer moet 4 karakters zijn (verplicht).
- Ander C.O.M.-nummer: Het C.O.M. nummer is een ander kweeknummer van u dan die u van de N.B.v.V. heeft Gekregen. (mag maximaal 10 karakters zijn, inclusief spaties) (niet verplicht).
- Achternaam: Hier moet uw achternaam (mag maximaal 28 karakters zijn, inclusief spaties) (verplicht).
- Tussenvoegsel: Hier eventueel uw tussenvoegsel (mag maximaal 8 karakters zijn, inclusief spaties) (niet verplicht). Begint uw tussenvoegsel met een apostrof dan moet u 2 apostrofjes plaatsen. U ziet dan 1 apostrof staan als u op de Enterknop drukt.
- Voorletters: Hier moeten uw voorletters (mag Maximaal 7 karakters, inclusief spaties) (verplicht)
- Adres: Hier moet uw adres staan (maximaal 30 karakters zijn, inclusief spaties) (verplicht).
- Postcode: Hier moet uw postcode (mag maximaal 7 karakters zijn, inclusief spaties) (verplicht).
- Woonplaats: Hier moet uw woonplaats staan (mag maximaal 30 karakters zijn, inclusief spaties) (verplicht).
- Telefoonnummer: Hier moet uw telefoonnummer (mag maximaal 20 karakters zijn, inclusief spaties) (niet verplicht).
- Mobielfnummer: Hier moet uw mobielnummer (mag maximaal 20 karakters zijn, inclusief spaties) (niet verplicht).
- Lid afdeling (code): Hier moet de verenigingscode van de vereniging staan waar u voor inzendt, Moet 3 karakters zijn en de code moet van een vereniging zijn die al geregistreerd staat in het TT-Programma (verplicht).
- Lid speciaalclub (naam): Hier plaats u speciaalclub naam van de speciaalclub waar u voor inzendt. (niet verplicht)
- Jeugdinzender: Als u een jeugdinzender bent moet u in dit vak "Ja" zetten via de Dropdown menu. Mocht u geen jeugdinzender zijn mag er "Nee" of niets staan. (niet verplicht) . Als u een jeugdinzender bent en dit vak staat op "Ja" dan wordt het tarief van een jeugdinzender berekend, zowel in het inschrijfformulier als in het TT-Programma.
- Geboortedatum: Als in het vakje "Jeugdinzender: (Ja/Nee)" "Ja" staat dan bent u verplicht om uw geboortedatum in te vullen.

## Totaal inschrijfgeld

Het door u te betalen inschrijfgeld, eventuele huurkooien\*, administratie-, portokosten en verplichte catalogus en eventuele door u ingevuld Extra bijdrage wordt automatisch opgeteld en getoond in het vak "Te betalen:". Als de organiserende vereniging een maximum gesteld heeft aan het inschrijfgeld wordt dit automatisch doorberekend op dit inschrijfformulier, met uitzondering van de eventuele huurkooien. De eventuele huurkooien worden bij het totaal te betalen inschrijfgeld opgeteld.

## Klasse en aantal vogels

U als inzender kan in de kolom Klasse aangeven welke vogels u wilt schrijven. Als u een geldig Klassennummer intikt dan verschijnt in de kolom "Soort en/of Kleurslag van de Vogel" automatisch de omschrijving van deze klasse. Zo verschijnt er in de Kolom "Soort Kooi" het kooinumnummer waar de vogel volgens het vraagprogramma van de N.B.v.V. in moet zitten. En in de kolom "Aantal jaren" komt het aantal jaren dat een vogel mee mag spelen als eigenkweek te staan.

In de kolom "Aantal Enkelingen" staat het aantal enkelingen die door de inzender wordt ingeschreven

In de kolom "Aantal Stellen" staat het aantal stellen die door de inzender wordt ingeschreven. **Let op!** 1 = 2 vogels.

In de kolom "Aantal Stammen" staat het aantal stammen die door de inzender wordt ingeschreven. **Let op!** 1 = 4 vogels.

In de kolom "Aantal O.E.K." staat, indien gevraagd op de tentoonstelling, het aantal overjarige eigenkweek vogels die door de inzender wordt ingeschreven.

In de kolom "Aantal O.K." staat, indien gevraagd op de tentoonstelling, het aantal openklasse vogels die door de inzender wordt ingeschreven.

Zoals u kunt zien op het inschrijfformulier zijn er 5 regels (onderaan) helemaal geel. Hier kunt u een soort vogel inschrijven waar u het klassennummer niet van weet. U kunt dan in de kolom "Soort en/of Kleurslag van de Vogel" de benaming van de vogel zetten. De TT-secretaris zal dan bij deze vogel een klassennummer moeten zetten.

## Belangrijk!

Het is van groot belang dat de regels (B24 t/m B52) bij het vullen van de vogels aansluitend gevuld worden. Dit omdat het TT-programma stopt met inlezen zodra er een lege regel gevonden wordt. Als u een vakje overslaat wordt deze **rood**. Uitzonderd de laatste 5 regels (B63 t/m B67), deze zijn vrij in te voeren.

## E-mailadres

In het vakje achter het E-mailadres moet een geldig E-mailadres staan. (niet verplicht, wel aanbevolen).

In het vakje Datum komt de systeemdatum te staan, u hoeft hier niets voor te doen.

## Opslaan en versturen

Als u alles heeft ingevuld is het handig om dit formulier op te slaan op u bureaublad voor dat u het gaat mailen naar het E-mailadres van de TT-secretaris van de organiseerde vereniging.

U kunt het beste u kweeknummer en vervolgens u achternaam geven aan het bestand.



Bijvoorbeeld: XXX Naam. (XXXX = Kweeknummer en Naam = achternaam)

Als u het dan opgeslagen heeft op u bureaublad kan u dit bestand versturen met uw E-mailprogramma naar de TT-Secretaris.


## Ingebouwde controle Digitaal Inschrijfformulier

In dit Digitale Inschrijfformulier (versie 2022-1) zijn diverse controlepunten ingebouwd.

In het Tabblad "Inschrijfformulier" onder het kader "Vergeet Onderstaande niet in te vullen" zijn controlepunten ingebouwd. Als er door u in de regels de juiste informatie wordt ingetikt dan wordt de regel groen, als het niet correct (te weinig of te veel karakters) wordt de regel oranje/bruin. U moet dan de regel corrigeren tot dat de controleregel groen is geworden.

In de kolom A van het tabblad "Inschrijfformulier" is een extra controle ingebouwd. Als u er bij de NAW-gegevens bijvoorbeeld het kweeknummer **goed** ingevuld wordt verschijnt er het volgende teken  en als het **niet** goed is ingevuld verschijnt er dit  teken in kolom A8 t/m A21.

Als u uw vogels gaat inschrijven dan gebeurt dit hetzelfde in de kolom A24 t/m A52. Ook wordt bij het invoeren van een klassennummer de vakjes waar het aantal vogels ingevoerd moeten worden dan ook oranje/bruin. Zodra in een van de vakjes een aantal is ingevoerd worden deze vakjes weer geel. Als in deze hiervoor genoemde vakjes het aantal vogels is ingevoerd kleurt het vakje verzekeringsbedrag oranje/bruin. Dit betekend dat het verzekeringsbedrag nog ingevuld moet worden. Is dit gedaan dan wordt dit vakje ook weer geel.

Als u een onbekend Klassennummer heeft ingetikt in kolom B22 t/m B60 dan verschijnt  in de kolom C/D20 t/m C/D60 en dient u het juiste klasse nummer in te voeren, volgens het vraagprogramma 2020-2024 versie januari 2021.

### **Belangrijk!**

Nogmaals, het is van groot belang dat de regels (B24 t/m B52) bij het vullen van de vogels aansluitend gevuld worden. Dit omdat het TT-programma stopt met inlezen zodra er een lege regel gevonden wordt. Als u een vakje overslaat wordt deze **rood**. Uitgezonderd de laatste 5 regels (B63 t/m B67), deze zijn vrij in te voeren.

Met deze extra opties is er een extra aanvulling aan dit formulier gegeven en hierdoor is het digitale inschrijfformulier nog gebruiksvriendelijker. Maar het blijft van groot belang dat de TT-Secretaris het formulier **goed** controleert alvorens het ingelezen wordt in het TT-Programma.

### **TT PROGRAMMA**



Website: [www.lexkaptein.nl](http://www.lexkaptein.nl)  
E-mail: [info@lexkaptein.nl](mailto:info@lexkaptein.nl)